





H. Ayuntamiento de: HOMUN, Yucatán
 Calendario de Ingresos del Ejercicio Fiscal 2026

	Anual	Enero	Febrero	Marzo	Abril	Mayo	Junio	Julio	Agosto	Septiembre	Octubre	Noviembre	Diciembre
Total	53,468,818.00	2,272,358.17	4,754,419.17	4,754,619.17	4,754,619.17	4,754,619.17	4,754,619.17	4,754,619.17	4,754,619.17	4,754,619.17	4,754,619.17	4,754,619.17	3,640,268.17
Impuestos	372,500.00	31,041.67	31,041.67	31,041.67	31,041.67	31,041.67	31,041.67	31,041.67	31,041.67	31,041.67	31,041.67	31,041.67	31,041.67
Impuestos sobre los Ingresos	12,500.00	1,041.67	1,041.67	1,041.67	1,041.67	1,041.67	1,041.67	1,041.67	1,041.67	1,041.67	1,041.67	1,041.67	1,041.67
Impuestos sobre el patrimonio	30,000.00	2,500.00	2,500.00	2,500.00	2,500.00	2,500.00	2,500.00	2,500.00	2,500.00	2,500.00	2,500.00	2,500.00	2,500.00
Impuestos sobre la producción, el consumo y las transacciones	330,000.00	27,500.00	27,500.00	27,500.00	27,500.00	27,500.00	27,500.00	27,500.00	27,500.00	27,500.00	27,500.00	27,500.00	27,500.00
Impuestos al comercio exterior	0.00	0.00	0.00	0.00	0.00	0.00	0.00	0.00	0.00	0.00	0.00	0.00	0.00
Impuestos sobre Hómnas y Asimilables	0.00	0.00	0.00	0.00	0.00	0.00	0.00	0.00	0.00	0.00	0.00	0.00	0.00
Impuestos Ecológicos	0.00	0.00	0.00	0.00	0.00	0.00	0.00	0.00	0.00	0.00	0.00	0.00	0.00
Accesos	0.00	0.00	0.00	0.00	0.00	0.00	0.00	0.00	0.00	0.00	0.00	0.00	0.00
Otros Impuestos	0.00	0.00	0.00	0.00	0.00	0.00	0.00	0.00	0.00	0.00	0.00	0.00	0.00
Impuestos no comprendidos en las fracciones de la Ley de Ingresos causadas en ejercicios fiscales anteriores pendientes de liquidación o pago	0.00	0.00	0.00	0.00	0.00	0.00	0.00	0.00	0.00	0.00	0.00	0.00	0.00
Cuotas y Aportaciones de seguridad social	0.00	0.00	0.00	0.00	0.00	0.00	0.00	0.00	0.00	0.00	0.00	0.00	0.00
Aportaciones para Fondos de Vivienda	0.00	0.00	0.00	0.00	0.00	0.00	0.00	0.00	0.00	0.00	0.00	0.00	0.00
Cuotas para el Seguro Social	0.00	0.00	0.00	0.00	0.00	0.00	0.00	0.00	0.00	0.00	0.00	0.00	0.00
Cuotas de Ahorro para el Retiro	0.00	0.00	0.00	0.00	0.00	0.00	0.00	0.00	0.00	0.00	0.00	0.00	0.00
Otras Cuotas y Aportaciones para la seguridad social	0.00	0.00	0.00	0.00	0.00	0.00	0.00	0.00	0.00	0.00	0.00	0.00	0.00
Accesos	0.00	0.00	0.00	0.00	0.00	0.00	0.00	0.00	0.00	0.00	0.00	0.00	0.00
Contribuciones de mejoras	10,000.00	0.00	0.00	0.00	0.00	0.00	0.00	0.00	0.00	0.00	0.00	0.00	0.00
Contribución de mejoras por obras públicas	5,000.00	0.00	0.00	0.00	0.00	0.00	0.00	0.00	0.00	0.00	0.00	0.00	0.00
Contribuciones de Mejoras no comprendidas en las fracciones de la Ley de Ingresos causadas en ejercicios fiscales anteriores pendientes de liquidación o pago	5,000.00	0.00	0.00	0.00	0.00	0.00	0.00	0.00	0.00	0.00	0.00	0.00	0.00
Derechos	347,800.00	28,983.33	28,983.33	28,983.33	28,983.33	28,983.33	28,983.33	28,983.33	28,983.33	28,983.33	28,983.33	28,983.33	28,983.33
Derechos por el uso, goce, aprovechamiento o explotación de bienes de dominio público	6,200.00	516.67	516.67	516.67	516.67	516.67	516.67	516.67	516.67	516.67	516.67	516.67	516.67
Derechos a los hidrocarburos	0.00	0.00	0.00	0.00	0.00	0.00	0.00	0.00	0.00	0.00	0.00	0.00	0.00
Derechos por prestación de servicios	31,100.00	2,591.67	2,591.67	2,591.67	2,591.67	2,591.67	2,591.67	2,591.67	2,591.67	2,591.67	2,591.67	2,591.67	2,591.67
Otros Derechos	310,500.00	25,875.00	25,875.00	25,875.00	25,875.00	25,875.00	25,875.00	25,875.00	25,875.00	25,875.00	25,875.00	25,875.00	25,875.00
Accesos	0.00	0.00	0.00	0.00	0.00	0.00	0.00	0.00	0.00	0.00	0.00	0.00	0.00
Derechos no comprendidos en las fracciones de la Ley de Ingresos causadas en ejercicios fiscales anteriores pendientes de liquidación o pago	0.00	0.00	0.00	0.00	0.00	0.00	0.00	0.00	0.00	0.00	0.00	0.00	0.00
Productos	4,100.00	341.67	341.67	341.67	341.67	341.67	341.67	341.67	341.67	341.67	341.67	341.67	341.67
Productos de tipo corriente	2,000.00	166.67	166.67	166.67	166.67	166.67	166.67	166.67	166.67	166.67	166.67	166.67	166.67
Productos de capital	600.00	50.00	50.00	50.00	50.00	50.00	50.00	50.00	50.00	50.00	50.00	50.00	50.00
Productos no comprendidos en las fracciones de la Ley de Ingresos causadas en ejercicios fiscales anteriores pendientes de liquidación o pago	1,500.00	125.00	125.00	125.00	125.00	125.00	125.00	125.00	125.00	125.00	125.00	125.00	125.00
Aprovechamientos	15,500.00	1,291.67	1,291.67	1,291.67	1,291.67	1,291.67	1,291.67	1,291.67	1,291.67	1,291.67	1,291.67	1,291.67	1,291.67
Aprovechamientos de tipo corriente	15,500.00	1,291.67	1,291.67	1,291.67	1,291.67	1,291.67	1,291.67	1,291.67	1,291.67	1,291.67	1,291.67	1,291.67	1,291.67
Aprovechamientos de capital	0.00	0.00	0.00	0.00	0.00	0.00	0.00	0.00	0.00	0.00	0.00	0.00	0.00
Aprovechamientos no comprendidos en las fracciones de la Ley de Ingresos causadas en ejercicios fiscales anteriores pendientes de liquidación o pago	0.00	0.00	0.00	0.00	0.00	0.00	0.00	0.00	0.00	0.00	0.00	0.00	0.00
Ingresos por ventas de bienes y servicios	0.00	0.00	0.00	0.00	0.00	0.00	0.00	0.00	0.00	0.00	0.00	0.00	0.00
Ingresos por ventas de bienes y servicios de organismos descentralizados	0.00	0.00	0.00	0.00	0.00	0.00	0.00	0.00	0.00	0.00	0.00	0.00	0.00
Ingresos de operación de entidades paraestatales empresariales	0.00	0.00	0.00	0.00	0.00	0.00	0.00	0.00	0.00	0.00	0.00	0.00	0.00
Ingresos por ventas de bienes y servicios producidos en establecimientos del Gobierno Central	0.00	0.00	0.00	0.00	0.00	0.00	0.00	0.00	0.00	0.00	0.00	0.00	0.00
Participaciones y Aportaciones	52,718,918.00	2,210,699.83	4,692,960.83	4,692,960.83	4,692,960.83	4,692,960.83	4,692,960.83	4,692,960.83	4,692,960.83	4,692,960.83	4,692,960.83	4,692,960.83	3,678,609.83
Participaciones	25,528,395.00	2,210,699.83	2,210,699.83	2,210,699.83	2,210,699.83	2,210,699.83	2,210,699.83	2,210,699.83	2,210,699.83	2,210,699.83	2,210,699.83	2,210,699.83	2,210,699.83
Aportaciones	25,190,520.00	0.00	2,482,261.00	2,482,261.00	2,482,261.00	2,482,261.00	2,482,261.00	2,482,261.00	2,482,261.00	2,482,261.00	2,482,261.00	2,482,261.00	1,367,910.00
Comptos	0.00	0.00	0.00	0.00	0.00	0.00	0.00	0.00	0.00	0.00	0.00	0.00	0.00
Transferencias, Asignaciones, Subsidios y Otras Ayudas	0.00	0.00	0.00	0.00	0.00	0.00	0.00	0.00	0.00	0.00	0.00	0.00	0.00
Transferencias Internas y Asignaciones del Sector Público	0.00	0.00	0.00	0.00	0.00	0.00	0.00	0.00	0.00	0.00	0.00	0.00	0.00
Transferencias del Sector Público	0.00	0.00	0.00	0.00	0.00	0.00	0.00	0.00	0.00	0.00	0.00	0.00	0.00
Subsidios y Subvenciones	0.00	0.00	0.00	0.00	0.00	0.00	0.00	0.00	0.00	0.00	0.00	0.00	0.00
Ayudas sociales	0.00	0.00	0.00	0.00	0.00	0.00	0.00	0.00	0.00	0.00	0.00	0.00	0.00
Pensiones y Jubilaciones	0.00	0.00	0.00	0.00	0.00	0.00	0.00	0.00	0.00	0.00	0.00	0.00	0.00
Transferencias a Fideicomisos, mandatos y análogos	0.00	0.00	0.00	0.00	0.00	0.00	0.00	0.00	0.00	0.00	0.00	0.00	0.00
Ingresos derivados de Financiamientos	0.00	0.00	0.00	0.00	0.00	0.00	0.00	0.00	0.00	0.00	0.00	0.00	0.00
Endudamiento interno	0.00	0.00	0.00	0.00	0.00	0.00	0.00	0.00	0.00	0.00	0.00	0.00	0.00
Endudamiento externo	0.00	0.00	0.00	0.00	0.00	0.00	0.00	0.00	0.00	0.00	0.00	0.00	0.00

C. 
 Presidenta

C. 
 Síndico

C. 
 Secretario

C. 
 Tesorero



PRESIDENTE MUNICIPAL
 H. AYUNTAMIENTO DE HOMUN
 2024-2027



SÍNDICO MUNICIPAL
 H. AYUNTAMIENTO DE HOMUN
 2024-2027



SECRETARIO MUNICIPAL
 H. AYUNTAMIENTO DE HOMUN
 2024-2027



TESORERO MUNICIPAL
 H. AYUNTAMIENTO DE HOMUN
 2024-2027

Jorge E. Kú Poot

Maria Elvira Pech Poot

Lorena Ehan S